

Portão Robusta sobre Carril

Os portões Robusta sobre Carril são desenhados a pensar na facilidade de acesso e facilidade de montagem.

- O quadro é construído com uma trave inferior de dimensões de 150 x 100 x 3 mm (3 a 9 metros), 200 x 100 x 4 mm (9 a 14 metros) e quadro soldado de 60 x 60 x 2 mm (3 a 9 metros) ou 100 x 100 x 3 mm (9 a 14 metros).
- Barras de 25 x 25 x 1,5 mm soldados a uma distanciamento de 110 mm.



Acessórios:

- Fornecido com fechadura.
- Rolamentos integrados com diâmetro de 150 mm.
- Carril de 65 x 25 mm.
- Crista dentada para portões a partir de 2 m de altura (opção).
- Poste de guia e poste de extremidade de 120 x 80 x 3mm com placas de base soldadas.








Revestimento:

- Os portões são galvanizados. É aplicado um tratamento anticorrosivo e revestimento de poliéster de alta aderência.



Cores Standard:

- Verde RAL 6005 
- Branco RAL 9010 
- Cinza RAL 7030 ou Antracite RAL 7016  
- Preto RAL 9005 

Largura (mm)	Altura (mm)	Comprimento necessário (mm)
3000	1200 / 1500 / 1700 / 2000 / 2400	7280
4000	1200 / 1500 / 1700 / 2000 / 2400	9350
5000	1200 / 1500 / 1700 / 2000 / 2400	11350
6000	1200 / 1500 / 1700 / 2000 / 2400	13370
7000	1200 / 1500 / 1700 / 2000 / 2400	15390
8000	1200 / 1500 / 1700 / 2000 / 2400	17460
9000	1200 / 1500 / 1700 / 2000 / 2400	19460
10000	1200 / 1500 / 1700 / 2000 / 2400	21560
11000	1200 / 1500 / 1700 / 2000 / 2400	23630
12000	1200 / 1500 / 1700 / 2000 / 2400	25630
13000	1200 / 1500 / 1700 / 2000 / 2400	27650
14000	1200 / 1500 / 1700 / 2000 / 2400	29670